



ИНН 5024185328
КПП 502401001 стр. 001



Форма по КНД 0710099

Бухгалтерская (финансовая) отчетность

Номер корректировки 0 Отчетный период (код)* 34 Отчетный год 2019

АКЦИОНЕРНОЕ ОБЩЕСТВО "МОСКОВСКИЙ ОБЛАСТНОЙ ДОРОЖНЫЙ ЦЕНТР"

(наименование организации)

Код вида экономической деятельности по классификатору ОКВЭД 2 42.11

Код по ОКПО 28593496

Организационно-правовая форма (по ОКОПФ) 12267

Форма собственности (по ОКФС) 16

Единица измерения: (тыс. руб. – код по ОКЕИ) 384

Местонахождение (адрес)

643,143421, МОСКОВСКАЯ ОБЛ, КРАСНОГОРСКИЙ Р-Н, КРАСНОГОРСК Г, ,26 КМ
АВТОДОРОГИ "БАЛТИЯ" БЦ "RIGALAND" СТ.3, ПОДЪЕЗД 1, 5 ЭТАЖ., , , , ,
,,

Бухгалтерская отчетность подлежит обязательному аудиту 1 1 – да
0 – нет

Наименование аудиторской организации/фамилия, имя, отчество** индивидуального аудитора

ООО "АВАНТАЖ – АУДИТ"

ИНН 5024045017

ОГРН/ОГРНИП 1025002865799

На 14 страницах

с приложением документов или их копий на листах

Достоверность и полноту сведений, указанных в настоящем документе, подтверждаю:

- 1 – руководитель
2 – уполномоченный представитель

АФАНАСЬЕВ

МИХАИЛ

ВАЛЕНТИНОВИЧ

(фамилия, имя, отчество** руководителя (уполномоченного представителя) полностью)

Подпись _____ Дата _____

Наименование и реквизиты документа, подтверждающего полномочия представителя

Заполняется работником налогового органа

Сведения о представлении документа

Данный документ представлен (код)

на страницах

в составе (отметить знаком V)

0710001

0710002

0710003

0710004

0710005

«ПОЛУЧЕНО»

Дата представления документа

Зарегистрирован за №

Инспекция Федеральная налоговой службы


по г. Красногорску

Московской области

«31» 03 2020г.

Фамилия, И.О.* директор _____ Подпись _____

* Принимает значение: 34 – год, 94 – первый отчетный год, отличный по продолжительности от календарного.
** Отчество при наличии.





ИНН 5024185328

КПП 502401001 стр. 002




Форма по ОКУД 0710001

Бухгалтерский баланс

АКТИВ

Пояснения ¹	Наименование показателя	Код строки	На отчетную дату отчетного периода	На 31 декабря предыдущего года	На 31 декабря года, предшествующего предыдущему
1	2	3	4	5	6
I. ВНЕОБОРОТНЫЕ АКТИВЫ					
	Нематериальные активы	1110			
	Результаты исследований и разработок	1120			
	Нематериальные поисковые активы	1130			
	Материальные поисковые активы	1140			
2	Основные средства	1150	3 0 1 6 1 5	3 8 7 0 2 4	2 6 5 8 8 6
	Доходные вложения в материальные ценности	1160			
3	Финансовые вложения	1170	0		
	Отложенные налоговые активы	1180	1 2 1 8 1 7	1 1 4 5 0 7	5 8 9 1 5
2 . 2	Прочие внеоборотные активы	1190	1 6 2 3 3 7	1 6 2 3 3 7	1 6 2 3 3 7
	Итого по разделу I	1100	5 8 5 7 6 9	6 6 3 8 6 8	4 8 7 1 3 8
II. ОБОРОТНЫЕ АКТИВЫ					
4	Запасы	1210	5 3 9 2 1	6 7 2 5 4	9 1 6 5 4
	Налог на добавленную стоимость по приобретенным ценностям	1220	3 1	3 1 8 6	
5	Дебиторская задолженность	1230	5 5 2 9 7 1	6 9 3 6 9 2	4 7 0 4 0 8
	Финансовые вложения (за исключением денежных эквивалентов)	1240			
	Денежные средства и денежные эквиваленты	1250	3 9 6 5 9 4	1 7 6 3 1 6	3 6 8 2 4 5
	Прочие оборотные активы	1260	1 6 8 5	1 5 5 9	3 0 8 7
	Итого по разделу II	1200	1 0 0 5 2 0 2	9 4 2 0 0 8	9 3 3 3 9 4
	БАЛАНС	1600	1 5 9 0 9 7 1	1 6 0 5 8 7 6	1 4 2 0 5 3 3



+



+



ИНН 5024185328

КПП 502401001 стр. 003



a38e f83c 5108 6309 b516 f19d eecd 4b26

ПАССИВ


Пояснения ¹	Наименование показателя	Код строки	На отчетную дату отчетного периода	На 31 декабря предыдущего года	На 31 декабря года, предшествующего предыдущему
1	2	3	4	5	6
III. КАПИТАЛ И РЕЗЕРВЫ					
	Уставный капитал (складочный капитал, уставный фонд, вклады товарищей)	1310	4 4 9 2 4 7	4 4 9 2 4 7	2 4 3 1 4 3
	Собственные акции, выкупленные у акционеров ²	1320			
	Переоценка внеоборотных активов	1340			
	Добавочный капитал (без переоценки)	1350	0		1 8 0 6 7 1 1
	Резервный капитал	1360			
	Нераспределенная прибыль (непокрытый убыток)	1370	(2 4 9 1 3 0)	(2 5 0 3 7 2)	(2 0 4 3 4 4 6)
	Итого по разделу III	1300	2 0 0 1 1 7	1 9 8 8 7 5	6 4 0 7
III. ЦЕЛЕВОЕ ФИНАНСИРОВАНИЕ³					
	Паевой фонд	1310			
	Целевой капитал	1320			
	Целевые средства	1350			
	Фонд недвижимого и особо ценного движимого имущества	1360			
	Резервный и иные целевые фонды	1370			
	Итого по разделу III	1300			
IV. ДОЛГОСРОЧНЫЕ ОБЯЗАТЕЛЬСТВА					
	Заемные средства	1410			
	Отложенные налоговые обязательства	1420	7 5 1 1 8	7 9 6 6 9	2 9
	Оценочные обязательства	1430			
	Прочие обязательства	1450			
	Итого по разделу IV	1400	7 5 1 1 8	7 9 6 6 9	2 9





ИНН 5024185328

КПП 502401001 Стр. 004



<i>Пояснения¹</i>	<i>Наименование показателя</i>	<i>Код строки</i>	<i>На отчетную дату отчетного периода</i>	<i>На 31 декабря предыдущего года</i>	<i>На 31 декабря года, предшествующего предыдущему</i>
1	2	3	4	5	6
V. КРАТКОСРОЧНЫЕ ОБЯЗАТЕЛЬСТВА					
	Засмные средства	1510	6 0 0 0		
5	Кредиторская задолженность	1520	1 2 8 9 1 3 9	1 3 0 7 2 5 3	1 3 9 4 3 7 7
	Доходы будущих периодов	1530			
7	Оценочные обязательства	1540	2 0 5 9 7	2 0 0 7 9	1 9 7 2 0
	Прочие обязательства	1550			
	Итого по разделу V	1500	1 3 1 5 7 3 6	1 3 2 7 3 3 2	1 4 1 4 0 9 7
	БАЛАНС	1700	1 5 9 0 9 7 1	1 6 0 5 8 7 6	1 4 2 0 5 3 3

Примечания

1 Указывается номер соответствующего пояснения.

2 Здесь и в других формах отчетов, а также в расшифровках отдельных показателей вычитаемый или отрицательный показатель показывается в круглых скобках.

3 Заполняется некоммерческими организациями вместо раздела «Капитал и резервы».





ИНН 5024185328
КПП 502401001 стр. 005



Отчет о финансовых результатах

Форма по ОКУД 0710002

Пояснения ¹	Наименование показателя	Код строки	За отчетный год	За предыдущий год
1	2	3	4	5
10	Выручка ²	2110	1 311 395	1 882 401
10	Себестоимость продаж	2120	(1 335 864)	(1 511 776)
—	Валовая прибыль (убыток)	2100	(24 469)	3 70 625
—	Коммерческие расходы	2210	—	—
10	Управленческие расходы	2220	(361 060)	(334 746)
—	Прибыль (убыток) от продаж	2200	(385 529)	3 58 79
—	Доходы от участия в других организациях	2310	—	—
10	Проценты к получению	2320	1 188	7 770
10	Проценты к уплате	2330	(3850)	(415)
10	Прочие доходы	2340	6 341 18	1 681 32
10	Прочие расходы	2350	(222 704)	(183 661)
+	Прибыль (убыток) до налогообложения	2300	2 322 3	2 770 5
—	Налог на прибыль ³	2410	(1 579 2)	(2 404 7)
—	в т.ч. текущий налог на прибыль	2411	(2 765 2)	—
—	отложенный налог на прибыль ⁴	2412	1 186 0	(2 404 7)
—	Прочее	2460	(6190)	(1592)
—	Чистая прибыль (убыток)	2400	1 241	2 066
—	Результат от переоценки внеоборотных активов, не включаемый в чистую прибыль (убыток) периода	2510	—	—
—	Результат от прочих операций, не включаемый в чистую прибыль (убыток) периода	2520	—	—
—	Налог на прибыль от операций, результат которых не включается в чистую прибыль (убыток) периода ³	2530	—	—
—	Совокупный финансовый результат периода ⁵	2500	1 241	2 066
СПРАВОЧНО				
—	Базовая прибыль (убыток) на акцию	2900	—	—
—	Разводненная прибыль (убыток) на акцию	2910	—	—

Примечания

- 1 Указывается номер соответствующего пояснения.
- 2 Выручка отражается за минусом налога на добавленную стоимость, акцизов.
- 3 Отражается расход (доход) по налогу на прибыль.
- 4 Отражается суммарная величина изменений отложенных налоговых активов и отложенных налоговых обязательств за отчетный период.
- 5 Совокупный финансовый результат периода определяется как сумма строк «Чистая прибыль (убыток)», «Результат от переоценки внеоборотных активов, не включаемый в чистую прибыль (убыток) периода» и «Результат от прочих операций, не включаемый в чистую прибыль (убыток) периода», «Налог на прибыль от операций, результат которых не включается в чистую прибыль (убыток) периода».



+



+



ИНН 5024185328

КПП 502401001 Стр. 006



Детализация отдельных показателей отчета о финансовых результатах

Лист представляется при наличии детализации

Пояснения	Наименование показателя	Код строки	За отчетный год	За предыдущий год
1	2	3	4	5
Проценты к уплате (стр. 2330), из них:				
		2331		
		2332		
		2333		
Прочие доходы (стр. 2340), из них:				
		2341		
		2342		
		2343		
Прочие расходы (стр. 2350), из них:				
		2351		
		2352		
		2353		
Прочее (стр. 2460), из них:				
	ПРИЧИТАЮЩИЕСЯ НАЛОГОВЫЕ САНКЦИИ	2461	(6 1 9 0)	(6 6 4)
	НАЧИСЛЕНИЕ 50% ОТ ЧИСТОЙ ПРИБЫЛИ СОБСТВЕННИКУ	2462	0	(9 2 8)
		2463		
Результат от переоценки внеоборотных активов, не включаемый в чистую прибыль (убыток) периода (стр. 2510), из них:				
		2511		
		2512		
		2513		
Результат от прочих операций, не включаемый в чистую прибыль (убыток) периода (стр. 2520), из них:				
		2521		
		2522		
		2523		
Налог на прибыль от операций, результат которых не включается в чистую прибыль (убыток) периода (стр. 2530), из них:				
		2531		
		2532		
		2533		

